

## MUNICIPIO DE TEPEXCO PUEBLA

ESTADO DE FLUJOS DE EFECTIVO  
 Del 1 de Enero al 30 de Junio de 2023 y 2022  
 (Cifras en pesos)

Concepto	2023	2022
<b>FLUJOS DE EFECTIVO DE LAS ACTIVIDADES DE OPERACIÓN</b>		
ORIGEN	19,835,556.29	33,933,474.15
IMPUESTOS	393,474.00	203,349.50
CUOTAS Y APORTACIONES DE SEGURIDAD SOCIAL	0.00	0.00
CONTRIBUCIONES DE MEJORAS	0.00	0.00
DERECHOS	117,987.00	230,422.50
PRODUCTOS	14,970.00	72,390.00
APROVECHAMIENTOS	2,260.00	7,660.00
INGRESOS POR VENTAS DE BIENES,	0.00	0.00
PRESTACIÓN DE SERVICIOS Y OTROS INGRESOS		
PARTICIPACIONES, APORTACIONES, CONVENIOS,	19,306,865.29	33,417,511.41
INCENTIVOS DERIV. DE LA COLAB. FISCAL Y		
FONDOS DIST. DE APORT		
TRANSFERENCIAS, ASIGNACIONES, SUBSIDIOS	0.00	2,140.74
Y SUBVENCIONES, Y PENSIONES Y		
JUBILACIONES		
OTROS ORÍGENES DE OPERACIÓN	0.00	0.00
APLICACIÓN	11,236,635.19	18,275,343.66
SERVICIOS PERSONALES	5,237,689.32	9,981,755.17
MATERIALES Y SUMINISTROS	1,018,746.18	1,719,013.12
SERVICIOS GENERALES	4,480,769.69	4,428,372.27
TRANSFERENCIAS INTERNAS Y ASIGNACIONES	0.00	0.00
AL SECTOR PÚBLICO		
TRANSFERENCIAS AL RESTO DEL SECTOR	0.00	281,343.10
PÚBLICO		
SUBSIDIOS Y SUBVENCIONES	0.00	0.00
AYUDAS SOCIALES	499,430.00	1,864,860.00
PENSIONES Y JUBILACIONES	0.00	0.00
TRANSFERENCIAS A FIDEICOMISOS, MANDATOS	0.00	0.00
Y OTROS ANÁLOGOS		
TRANSFERENCIAS A LA SEGURIDAD SOCIAL	0.00	0.00
DONATIVOS	0.00	0.00
TRANSFERENCIAS AL EXTERIOR	0.00	0.00
PARTICIPACIONES	0.00	0.00
APORTACIONES	0.00	0.00
CONVENIOS	0.00	0.00
OTRAS APLICACIONES DE OPERACIÓN	0.00	0.00
FLUJOS NETOS DE EFECTIVO POR	8,598,921.10	15,658,130.49
ACTIVIDADES DE OPERACIÓN		

MUNICIPIO DE TEPEXCO PUEBLA

ESTADO DE FLUJOS DE EFECTIVO  
 Del 1 de Enero al 30 de Junio de 2023 y 2022  
 (Cifras en pesos)

Concepto	2023	2022
<b>FLUJOS DE EFECTIVO DE LAS ACTIVIDADES DE INVERSIÓN</b>		
ORIGEN	0.00	0.00
BIENES INMUEBLES, INFRAESTRUCTURA Y CONSTRUCCIONES EN PROCESO	0.00	0.00
BIENES MUEBLES	0.00	0.00
OTROS ORÍGENES DE INVERSIÓN	0.00	0.00
APLICACIÓN	12,755.01	18,208,074.22
BIENES INMUEBLES, INFRAESTRUCTURA Y CONSTRUCCIONES EN PROCESO	0.00	18,127,746.23
BIENES MUEBLES	12,755.01	80,327.99
OTRAS APLICACIONES DE INVERSIÓN	0.00	0.00
FLUJOS NETOS DE EFECTIVO POR ACTIVIDADES DE INVERSIÓN	-12,755.01	-18,208,074.22
<b>FLUJOS DE EFECTIVO DE LAS ACTIVIDADES DE FINANCIAMIENTO</b>		
ORIGEN	460,694.41	2,355,291.32
ENDEUDAMIENTO NETO	0.00	0.00
INTERNO	0.00	0.00
EXTERNO	0.00	0.00
OTROS ORÍGENES DE FINANCIAMIENTO	460,694.41	2,355,291.32
APLICACIÓN	8,402,171.93	-376,210.06
SERVICIOS DE LA DEUDA	0.00	0.00
INTERNO	0.00	0.00
EXTERNO	0.00	0.00
OTRAS APLICACIONES DE FINANCIAMIENTO	8,402,171.93	-376,210.06
FLUJOS NETOS DE EFECTIVO POR ACTIVIDADES DE FINANCIAMIENTO	-7,941,477.52	2,731,501.38

MUNICIPIO DE TEPEXCO PUEBLA

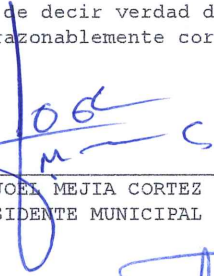
ESTADO DE FLUJOS DE EFECTIVO  
Del 1 de Enero al 30 de Junio de 2023 y 2022  
(Cifras en pesos)


Concepto	2023	2022
Incremento/Disminución Neta en el Efectivo y Equivalentes al Efectivo	644,688.57	181,557.65
Efectivo y Equivalentes al Efectivo al Inicio del Ejercicio	1,118,650.67	937,093.02
Efectivo y Equivalentes al Efectivo al Final del Ejercicio	1,763,339.24	1,118,650.67

Bajo protesta de decir verdad declaramos que los Estados Financieros y sus notas son razonablemente correctos y son responsabilidad del emisor.



PRESIDENCIA MUNICIPAL  
H. AYUNTAMIENTO  
TEPEXCO, PUE.  
2021 - 2024


  
C. JOEL MEJIA CORTEZ  
PRESIDENTE MUNICIPAL

  
C. YOANA TREVIÑO RODRIGUEZ  
TESORERO MUNICIPAL



TESORERÍA MUNICIPAL  
H. AYUNTAMIENTO  
TEPEXCO, PUE.  
2021 - 2024



  
C. GUILLERMO LOPEZ  
SECRETARIO GENERAL  
H. AYUNTAMIENTO  
SECRETARIA  
TEPEXCO, PUEBLA  
2021 - 2024